

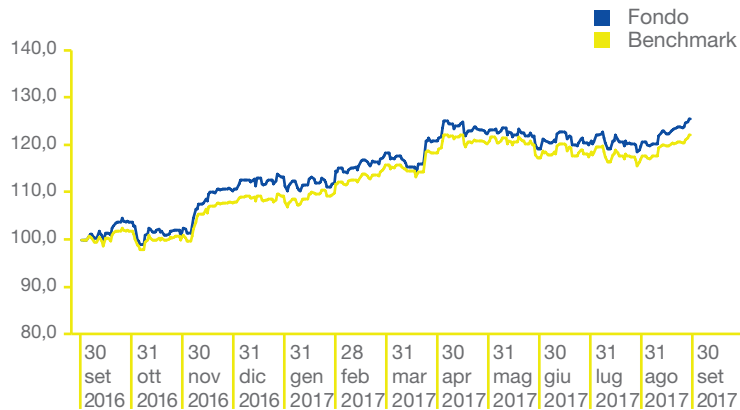


OBIETTIVO DEL FONDO.

È un Fondo azionario Area Euro che mira ad accrescere nel tempo il valore del capitale investito attraverso l'investimento in strumenti azionari dell'Area Euro.

RENDIMENTI DEL FONDO.

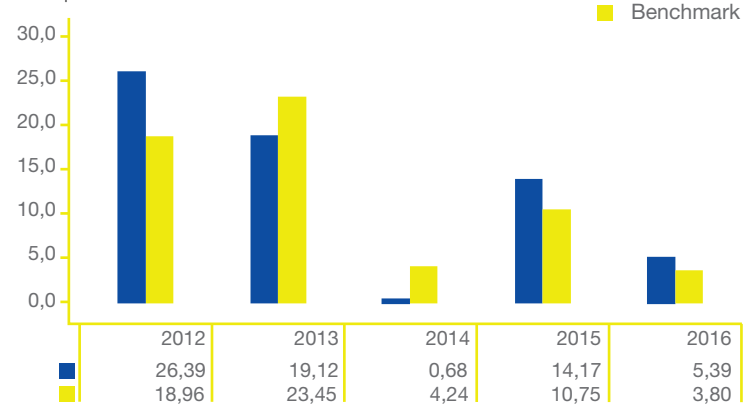
ANDAMENTO ULTIMI 12 MESI* DEL FONDO RISPETTO AL BENCHMARK.



* Dati aggiornati alla fine dell'ultimo trimestre solare.

RENDIMENTO ANNUO DEL FONDO E DEL BENCHMARK.

Valori percentuali



RENDIMENTO CUMULATIVO E ANNUALIZZATO.

	Cumulativo		Annualizzato		
	1 Mese	Da Inizio Anno	1 Anno*	Ultimi 3 Anni*	Ultimi 5 Anni*
FONDO %	-2,51%	11,67%	25,56%	10,17%	12,44%
BENCHMARK %	-2,04%	13,49%	22,19%	8,95%	12,28%

* Dati aggiornati alla fine dell'ultimo trimestre solare; rendimenti annui composti.

PROFILO DI RISCHIO/RENDIMENTO.

RISCHIO PIÙ BASSO



RISCHIO PIÙ ELEVATO

Rendimento potenzialmente più basso

Rendimento potenzialmente più elevato

Avvertenze: i dati storici utilizzati per calcolare l'indicatore sintetico potrebbero non costituire un'indicazione affidabile circa il futuro profilo di rischio del Fondo. La categoria di rischio/rendimento indicata potrebbe non rimanere invariata, e quindi la classificazione del Fondo potrebbe cambiare nel tempo. L'appartenenza alla categoria più bassa non garantisce un investimento esente da rischi.

CARTA D'IDENTITÀ.

CATEGORIA ASSOGESTIONI	Azionario area Euro
TIPOLOGIA DI GESTIONE	Market fund
DATA DI AVVIO	14 aprile 2008
CODICE ISIN	IT0004331820
VALUTA DI DENOMINAZIONE	Euro
SOCIETÀ DI GESTIONE	BancoPosta Fondi S.p.A. SGR
GESTORE DELEGATO (ex art. 33 del D.Lgs. n. 58/98)	Pioneer Investment Management SGR
PATRIMONIO NETTO (mln. di €)	173,1
VALORE DELLA QUOTA (€)	8,126
N. POSIZIONI IN PORTAFOGLIO	57
BENCHMARK	100% MSCI EMU Total Return net dividend - in Euro.
GRADO DI SCOSTAMENTO DAL BENCHMARK	Significativo

Posteitaliane

BancoPostaFondi SGR

Messaggio pubblicitario con finalità promozionale. Prima dell'adesione leggere il Regolamento, le Informazioni Chiave per gli Investitori (KIID) e il Prospetto, disponibili presso il Collocatore, sui siti internet bancopostafondi.it, poste.it e presso BancoPosta Fondi S.p.A. SGR. I rendimenti passati non sono indicativi di quelli futuri. I rendimenti rappresentati fino al 30 giugno 2011 sono al netto dell'effetto della tassazione applicabile al fondo; dal 1° luglio 2011 i rendimenti sono rappresentati al lordo in quanto la tassazione è a carico dell'investitore. Il trattamento fiscale dipende dalla situazione individuale di ciascun cliente e può essere soggetto a modifiche in futuro. Si raccomanda altresì la lettura dell'ultima Relazione annuale della gestione e dell'ultima Relazione semestrale per un maggiore dettaglio informativo in merito alla politica di investimento concretamente posta in essere. Con riferimento ai fondi offerti non è prevista la garanzia di restituzione del capitale investito, né di rendimento minimo dell'investimento finanziario. Tutti i dati, se non diversamente specificato, sono aggiornati alla fine del mese di riferimento. I dati contenuti nel report sono elaborati da BancoPosta Fondi S.p.A. SGR - appartenente al Gruppo Poste Italiane.



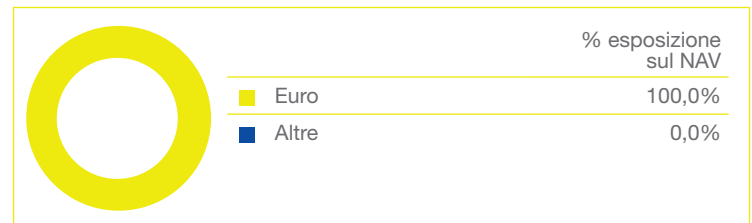
ASSET ALLOCATION.

RIPARTIZIONE PER CLASSI DI ATTIVO.

	% peso sul NAV	% esposizione netta (**)
Liquidità / Altro (*)	4,21%	4,21%
Strumenti Azionari	95,79%	
Azioni Area Euro	95,79%	95,79%
Azioni non Area Euro	0,00%	0,00%

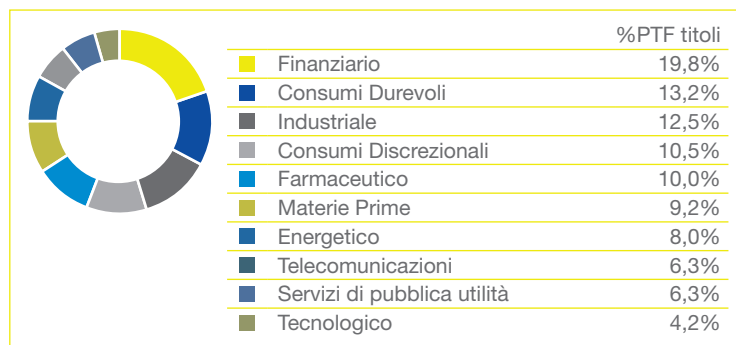
* Tale voce ricomprende le Liquidità e posizioni in derivati su valute.
** Esposizione comprensiva dell'impatto dei derivati.

RIPARTIZIONE PER VALUTA.




COMPONENTE AZIONARIA.

RIPARTIZIONE PER SETTORE.



RIPARTIZIONE GEOGRAFICA.



PRIME 10 POSIZIONI.

	% Peso su NAV	Settore	Paese
Bayer AG	4,17%	Farmaceutico	Germania
Anheuser-Busch InBev SA/NV	3,65%	Consumi Durevoli	Belgio
Total SA	3,41%	Energetico	Francia
ENGIE SA	2,76%	Servizi di Pubblica Utilità	Francia
Eni S.p.A.	2,74%	Energetico	Italia
Deutsche Telekom AG	2,74%	Telecomunicazioni	Germania
Munich Reinsurance Company	2,61%	Finanziario	Germania
Banco Santander S.A.	2,41%	Finanziario	Spagna
Siemens AG	2,32%	Industriale	Germania
SAP SE	2,32%	Tecnologico	Germania

COMMENTO SULLA GESTIONE.

Il Fondo ha chiuso il mese con una performance negativa pari a -2,51% e inferiore a quella del benchmark di uno 0,47%. Il risultato negativo rispetto al benchmark è da imputare all'attività di selezione titoli, in particolare nei settori finanziario, salute e industriale. Positivo invece il contributo del settore delle materie prime.

A livello operativo, è proseguita la rotazione del portafoglio dai settori ciclici ai settori difensivi. Le attese di ridimensionamento dei *leading indicator* (ossia gli indicatori economici che vengono usati per predire l'evoluzione del ciclo economico) e il differenziale di rendimento tra settori ciclici e settori difensivi fanno propendere per attese di movimenti di mercato a favore di quest'ultimi. Coerentemente con tale prospettiva nel mese è stato incrementato il sovrappeso sul settore delle telecomunicazioni e portato in sovrappeso il posizionamento sui settori di pubblica utilità. Tra i ciclici si evidenzia il sottopeso su industriali e materie prime. Confermata invece la sovraesposizione al settore energetico che continua a beneficiare dell'aumento del prezzo del petrolio.

I dati economici reali confermano il buon andamento del ciclo economico dell'area Euro e il livello degli indicatori anticipatori segnala la prosecuzione della crescita nei prossimi trimestri. Si evidenzia tuttavia la possibilità che il ciclo possa rallentare nel 2018, anche in risposta all'orientamento meno accomodante della politica monetaria.

Messaggio pubblicitario con finalità promozionale. Prima dell'adesione leggere il Regolamento, le Informazioni Chiave per gli Investitori (KIID) e il Prospetto, disponibili presso il Collocatore, sui siti internet bancopostafondi.it, poste.it e presso BancoPosta Fondi S.p.A. SGR. I rendimenti passati non sono indicativi di quelli futuri. I rendimenti rappresentati fino al 30 giugno 2011 sono al netto dell'effetto della tassazione applicabile al fondo; dal 1° luglio 2011 i rendimenti sono rappresentati al lordo in quanto la tassazione è a carico dell'investitore. Il trattamento fiscale dipende dalla situazione individuale di ciascun cliente e può essere soggetto a modifiche in futuro. Si raccomanda altresì la lettura dell'ultima Relazione annuale della gestione e dell'ultima Relazione semestrale per un maggiore dettaglio informativo in merito alla politica di investimento concretamente posta in essere. Con riferimento ai fondi offerti non è prevista la garanzia di restituzione del capitale investito, né di rendimento minimo dell'investimento finanziario. Tutti i dati, se non diversamente specificato, sono aggiornati alla fine del mese di riferimento. I dati contenuti nel report sono elaborati da BancoPosta Fondi S.p.A. SGR - appartenente al Gruppo Poste Italiane.